

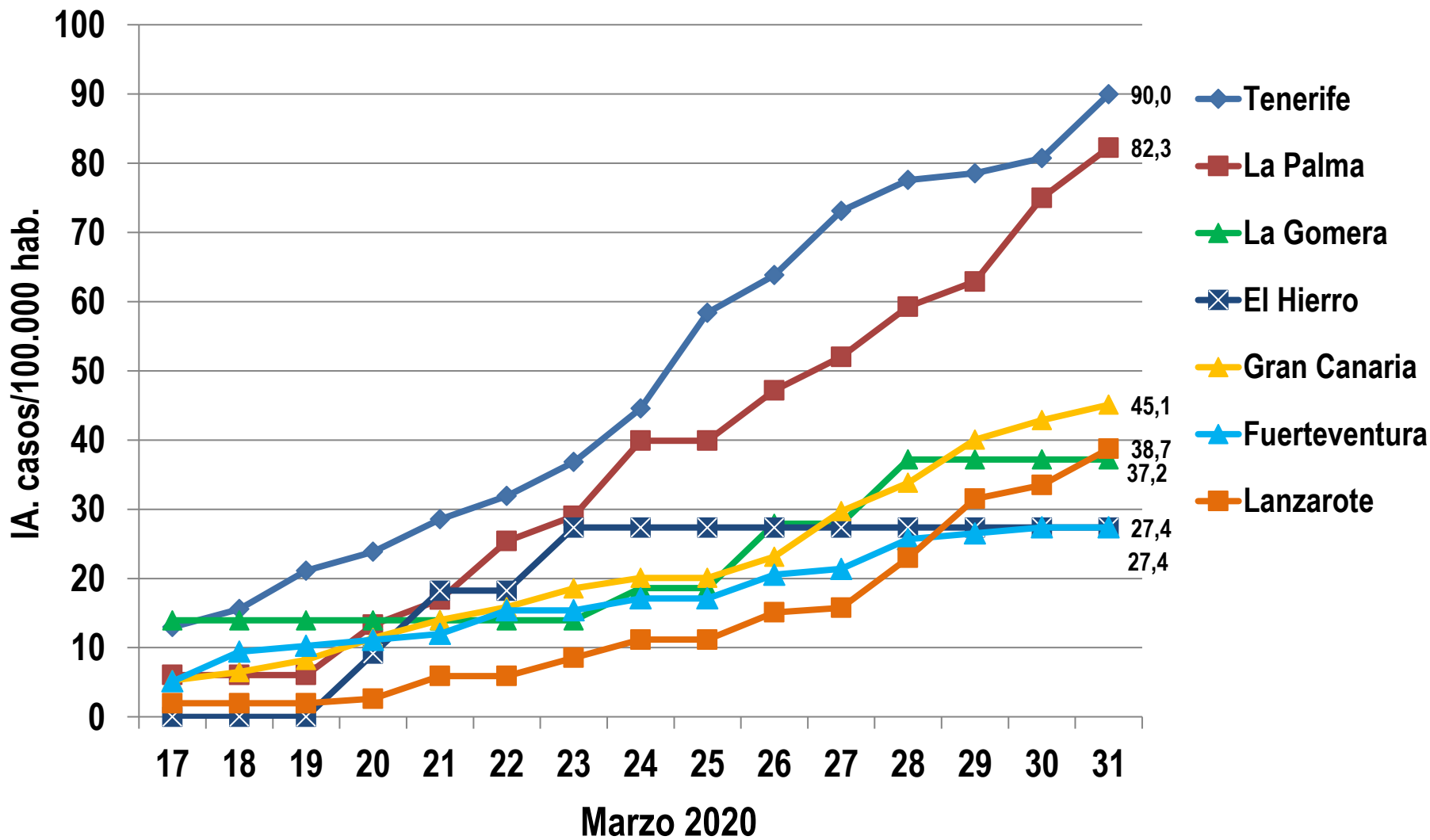
COVID Canarias. Número de caso e Incidencia Diaria Acumulada (casos/100.000 hab) por Islas.

Fuente: Consejería de Sanidad de Canarias

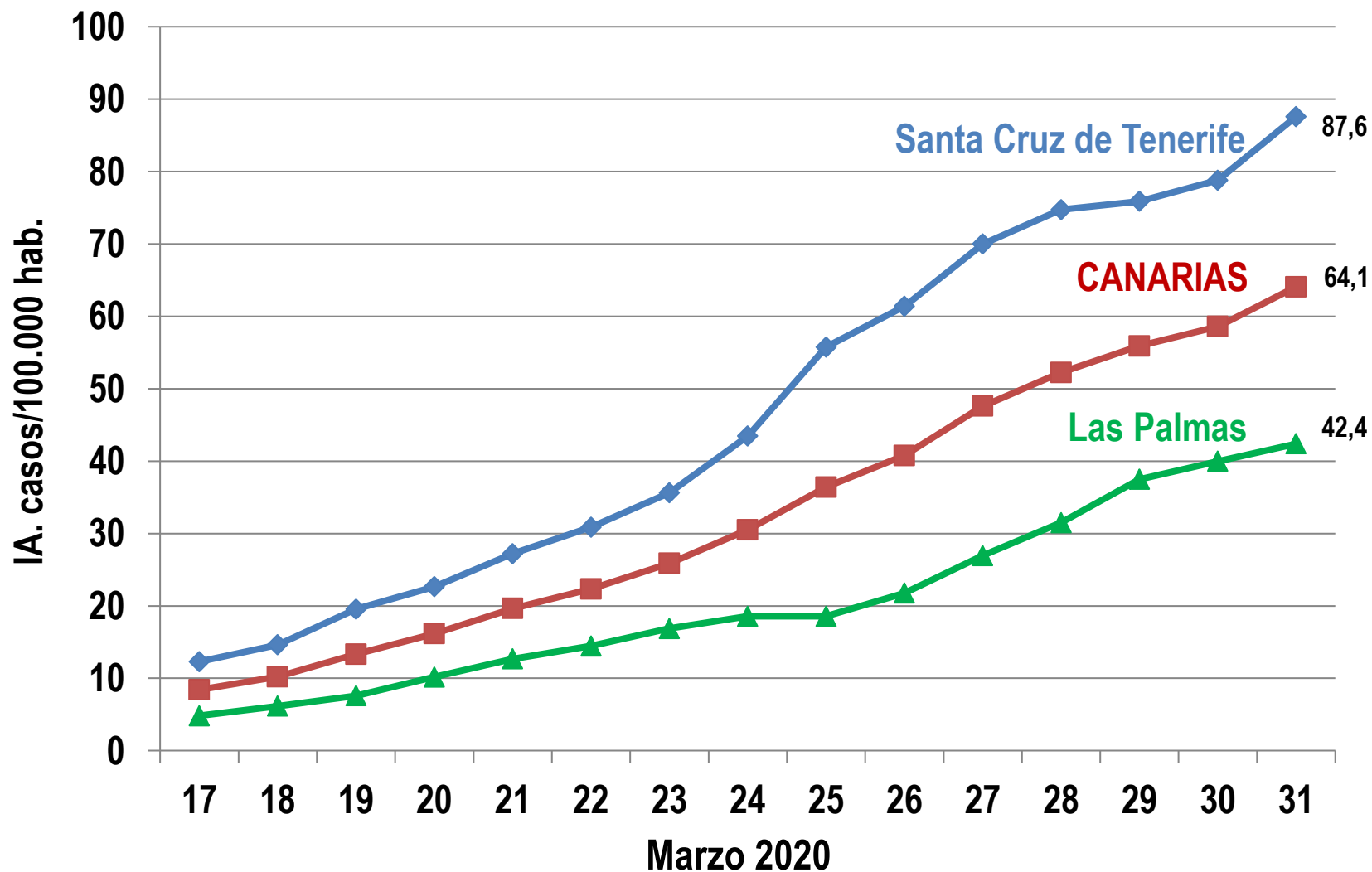
Elaboración: Comité de Emergencias COVID GOBCAN

Isla	PROVINCIA: SANTA CRUZ DE TENERIFE										PROVINCIA: LAS PALMAS								CANARIAS			
	TENERIFE		PALMA		GOMERA		HIERRO		TOTAL S. C. TFE		GRAN CANARIA		FUERTEVEN.		LANZAROTE		GRACIOASA		TOTAL LPA		TOTAL CAN.	
	Pob.	917.841	82.671		21.503		10.968		1.032.983		851.231		116.886		152.289		1.120.406		2.153.389			
Fecha	n	IA	n	IA	n	IA	n	IA	n	IA	n	IA	n	IA	n	IA	n	IA	n	IA	n	IA
17-mar	119	13,0	5	6,0	3	14,0	0	0,0	127	12,3	45	5,3	6	5,1	3	2,0	0	0,0	54	4,8	181	8,4
18-mar	143	15,6	5	6,0	3	14,0	0	0,0	151	14,6	55	6,5	11	9,4	3	2,0	0	0,0	69	6,2	220	10,2
19-mar	194	21,1	5	6,0	3	14,0	0	0,0	202	19,6	70	8,2	12	10,3	3	2,0	0	0,0	85	7,6	287	13,3
20-mar	219	23,9	11	13,3	3	14,0	1	9,1	234	22,7	97	11,4	13	11,1	4	2,6	0	0,0	114	10,2	348	16,2
21-mar	262	28,5	14	16,9	3	14,0	2	18,2	281	27,2	119	14,0	14	12,0	9	5,9	0	0,0	142	12,7	423	19,6
22-mar	293	31,9	21	25,4	3	14,0	2	18,2	319	30,9	135	15,9	18	15,4	9	5,9	0	0,0	162	14,5	481	22,3
23-mar	338	36,8	24	29,0	3	14,0	3	27,4	368	35,6	158	18,6	18	15,4	13	8,5	0	0,0	189	16,9	557	25,9
24-mar	409	44,6	33	39,9	4	18,6	3	27,4	449	43,5	171	20,1	20	17,1	17	11,2	0	0,0	208	18,6	657	30,5
25-mar	536	58,4	33	39,9	4	18,6	3	27,4	576	55,8	171	20,1	20	17,1	17	11,2	0	0,0	208	18,6	784	36,4
26-mar	586	63,8	39	47,2	6	27,9	3	27,4	634	61,4	197	23,1	24	20,5	23	15,1	0	0,0	244	21,8	878	40,8
27-mar	671	73,1	43	52,0	6	27,9	3	27,4	723	70,0	253	29,7	25	21,4	24	15,8	0	0,0	302	27,0	1025	47,6
28-mar	712	77,6	49	59,3	8	37,2	3	27,4	772	74,7	288	33,8	30	25,7	35	23,0	0	0,0	353	31,5	1125	52,2
29-mar	721	78,6	52	62,9	8	37,2	3	27,4	784	75,9	341	40,1	31	26,5	48	31,5	0	0,0	420	37,5	1204	55,9
30-mar	741	80,7	62	75,0	8	37,2	3	27,4	814	78,8	365	42,9	32	27,4	51	33,5	0	0,0	448	40,0	1262	58,6
31-mar	826	90,0	68	82,3	8	37,2	3	27,4	905	87,6	384	45,1	32	27,4	59	38,7	0	0,0	475	42,4	1380	64,1

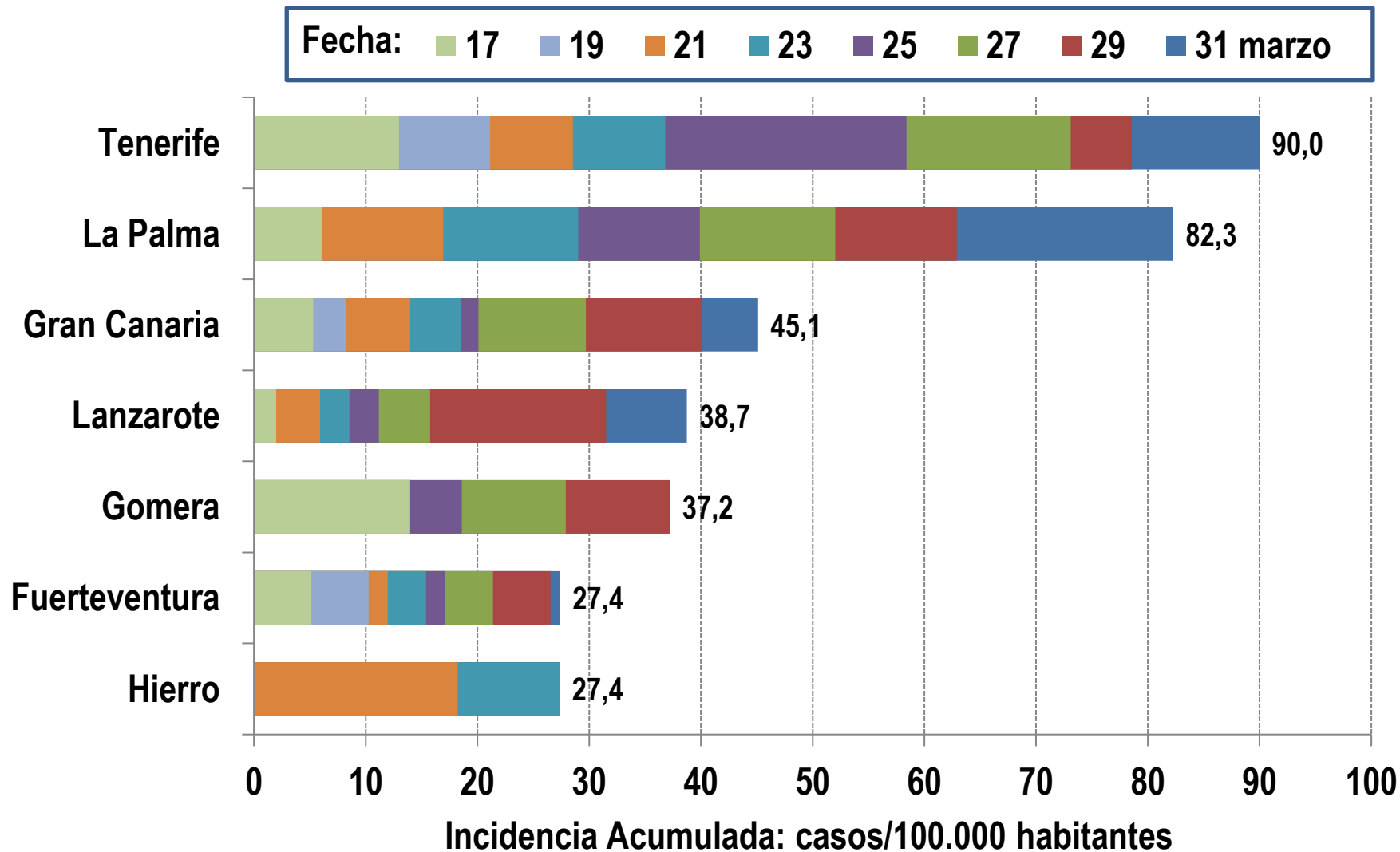
COVID Canarias. Incidencia Acumulada (casos/100.000 hab.) por Islas



COVID Canarias. Incidencia Acumulada (casos/100.000 hab.) por provincias



COVID Canarias. Evolución del 17 al 31 de marzo de la Incidencia Acumulada por Islas, Provincias, y Canarias

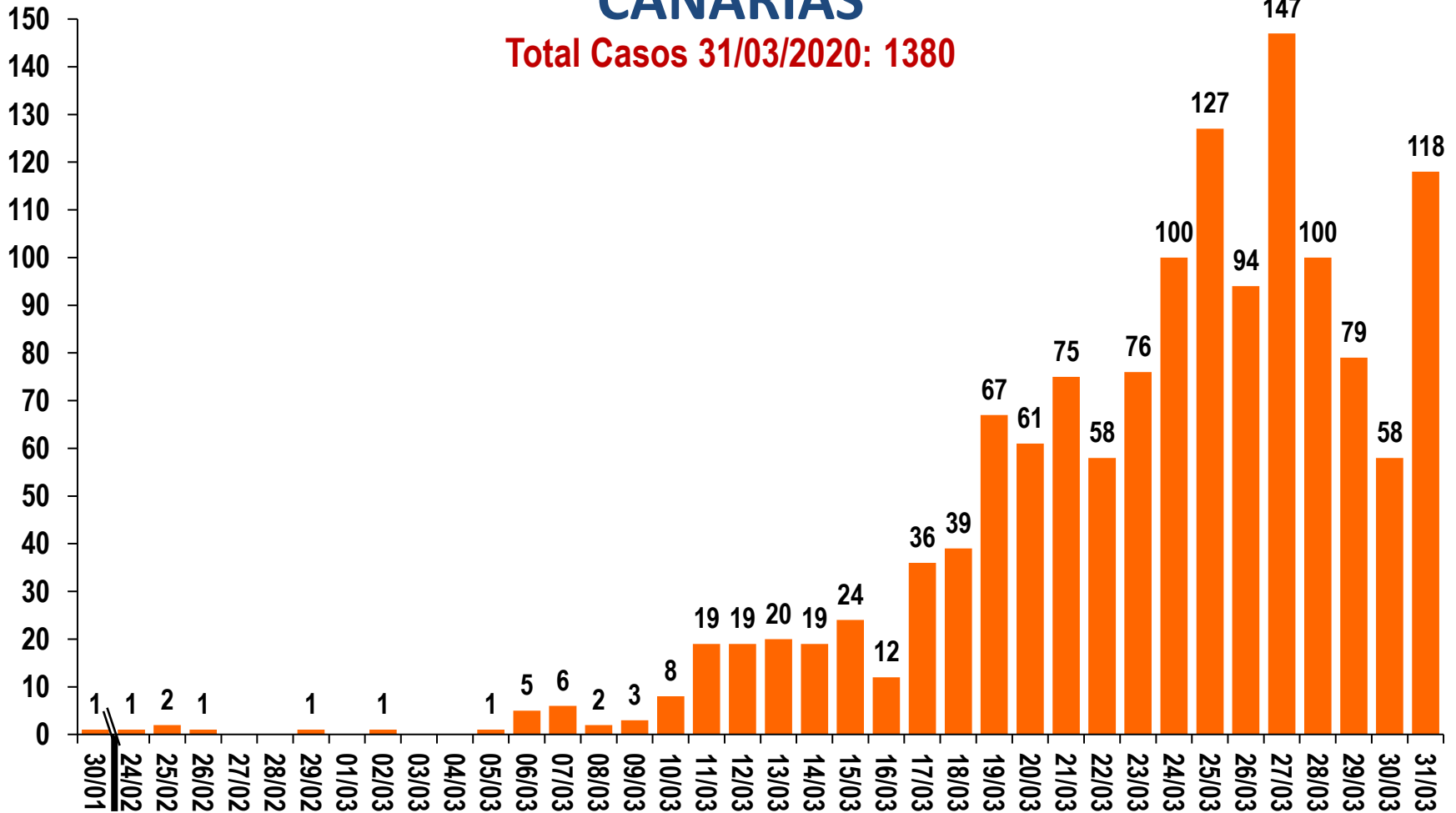


COVID-19. Casos nuevos diarios.

Fuente: Consejería de Sanidad de Canarias. Elaboración: Comité de Emergencia COVID GOBCAN

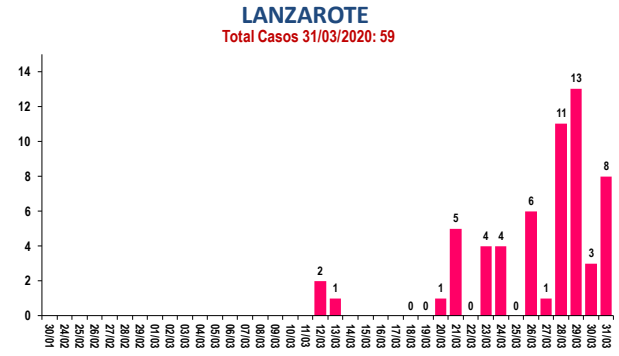
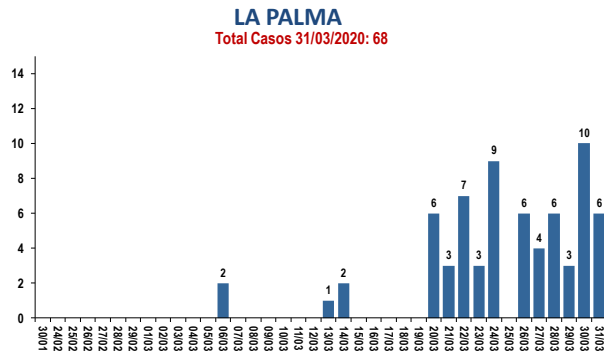
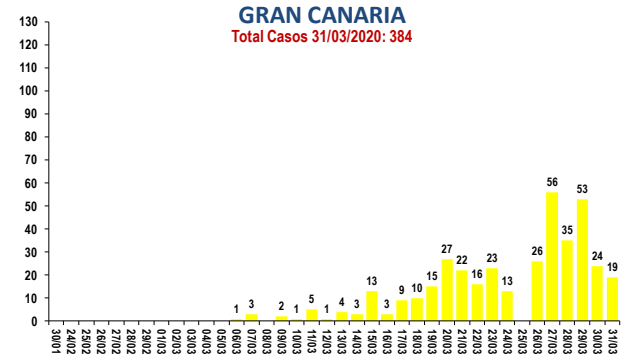
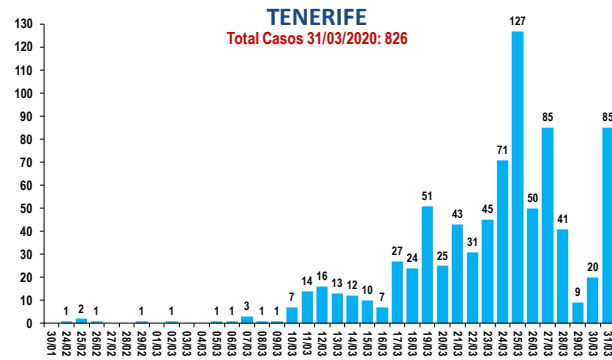
CANARIAS

Total Casos 31/03/2020: 1380



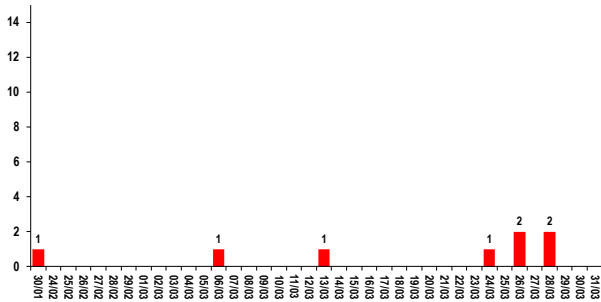
COVID-19. Casos nuevos diarios por islas (la Isla Graciosa no tiene casos)

Fuente: Consejería de Sanidad de Canarias. Elaboración: Comité de Emergencias COVID GOBCAN



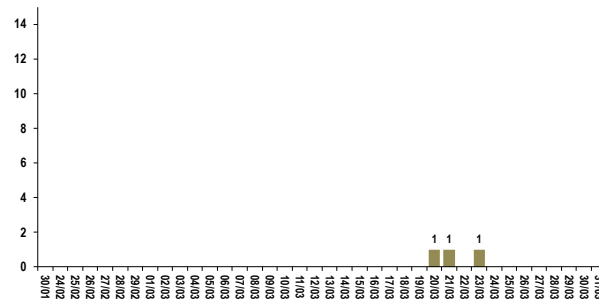
LA GOMERA

Total Casos 31/03/2020: 8



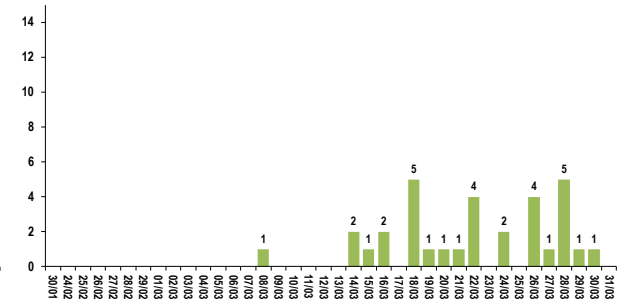
EL HIERRO

Total Casos 31/03/2020: 3



FUERTEVENTURA

Total Casos 31/03/2020: 32

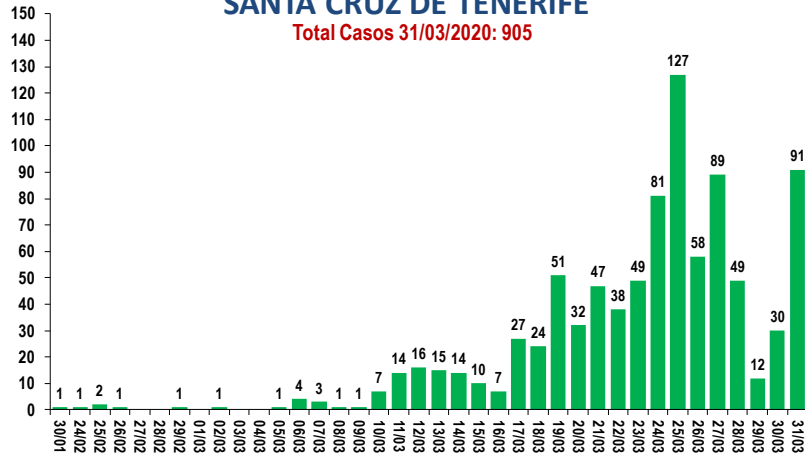


COVID-19. Casos nuevos diarios por provincias.

Fuente: Consejería de Sanidad de Canarias. Elaboración: Comité de Emergencias COVID GOBCAN

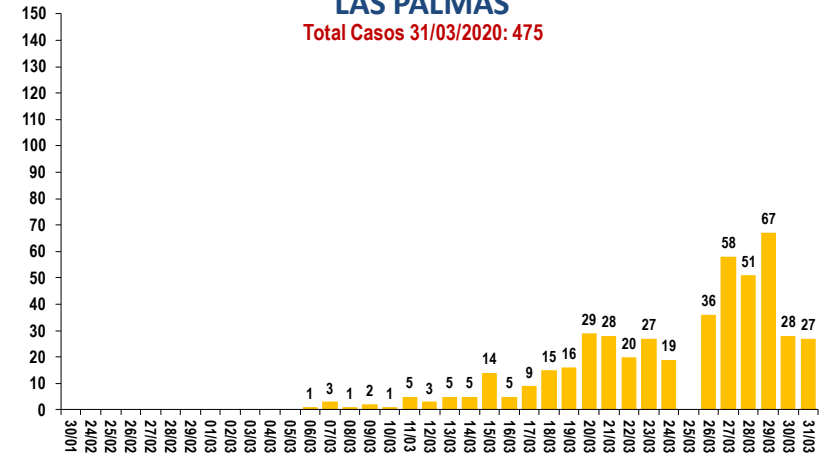
SANTA CRUZ DE TENERIFE

Total Casos 31/03/2020: 905



LAS PALMAS

Total Casos 31/03/2020: 475



CANARIAS

Total Casos 31/03/2020: 1380

